

Latitude 15

3000 Series

Quick Start Guide

Panduan Pengaktifan Cepat

Guía de inicio rápido

دليل البدء السريع

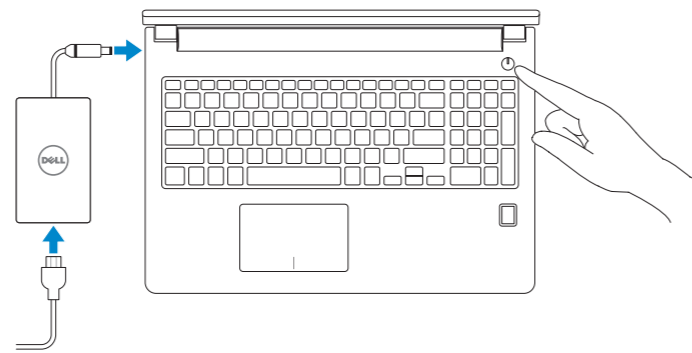


1 Connect the power adapter and press the power button

Sambungkan adaptor daya dan tekan tombol daya

Conecte el adaptador de energía y presione el botón de encendido

توصيل مهبطي التيار والضغط على زر التشغيل



2 Finish Windows 10 setup

Tuntaskan penataan Windows 10

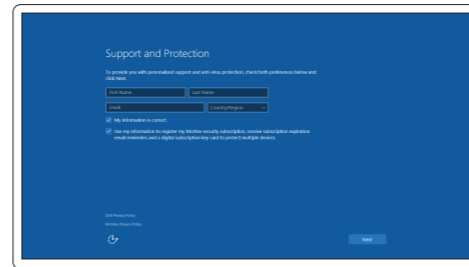
Finalice la configuración de Windows 10

إنهاء إعداد Windows 10

Enable Support and Protection

Aktifkan Dukungan dan Perlindungan | Active Soporte y protección

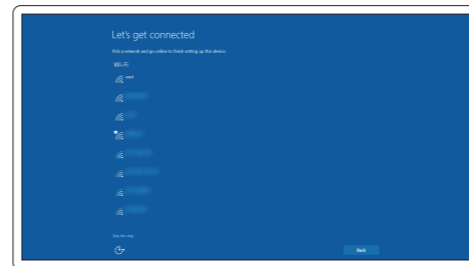
تمكين الدعم والحماية



Connect to your network

Sambungkan ke jaringan Anda | Conéctese a una red

التوصيل بالشبكة



NOTE: If you are connecting to a secured wireless network, enter the password for the wireless network access when prompted.

CATAN: Jika Anda menghubungkan ke jaringan nirkabel aman, masukkan kata sandi untuk akses jaringan nirkabel tersebut saat diminta.

NOTA: Si se conecta a una red inalámbrica segura, introduzca la contraseña para la red inalámbrica cuando se le solicite.

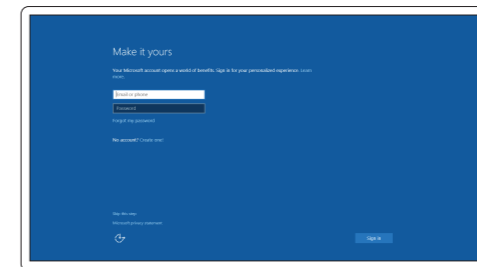
ملاحظة: في حالة اتصالك بشبكة لاسلكية مؤمنة، أدخل كلمة المرور لوصول الشبكة اللاسلكية عند مطالبتك.

Sign in to your Microsoft account or create a local account

Masuk ke akun Microsoft Anda atau buat akun lokal

Inicie sesión en su cuenta de Microsoft o cree una cuenta local

قمب تسجيل الدخول إلى حساب Microsoft أو قم بإنشاء حساب محلي



Locate Dell apps

Mencari aplikasi Dell | Localice las aplicaciones Dell

تحديد موقع تطبيقات Dell



Dell Product Registration

Register your computer

Daftarkan komputer Anda

Registre el equipo

تسجيل الكمبيوتر



Dell SupportAssist

Check and update your computer

Periksa dan perbarui komputer Anda

Busque actualizaciones para su equipo

التحقق من الكمبيوتر الخاص بك وتحديثه

Product support and manuals

Manual dan dukungan produk
Soporte del producto y manuales
دعم المنتج والدلائل

Contact Dell

Hubungi Dell | Póngase en contacto con Dell
الاتصال بـ Dell

Regulatory and safety

Regulasi dan keselamatan | Normativa y seguridad
ممارسات الأمان والممارسات التنظيمية

Regulatory model

Model regulatori | Modelo normativo
الموديل التنظيمي

Regulatory type

Jenis regulatori | Tipo normativo
النوع التنظيمي

Computer model

Model komputer | Modelo de equipo
موديل الكمبيوتر

Dell.com/support

Dell.com/support/manuals

Dell.com/support/windows

Dell.com/contactdell

Dell.com/regulatory_compliance

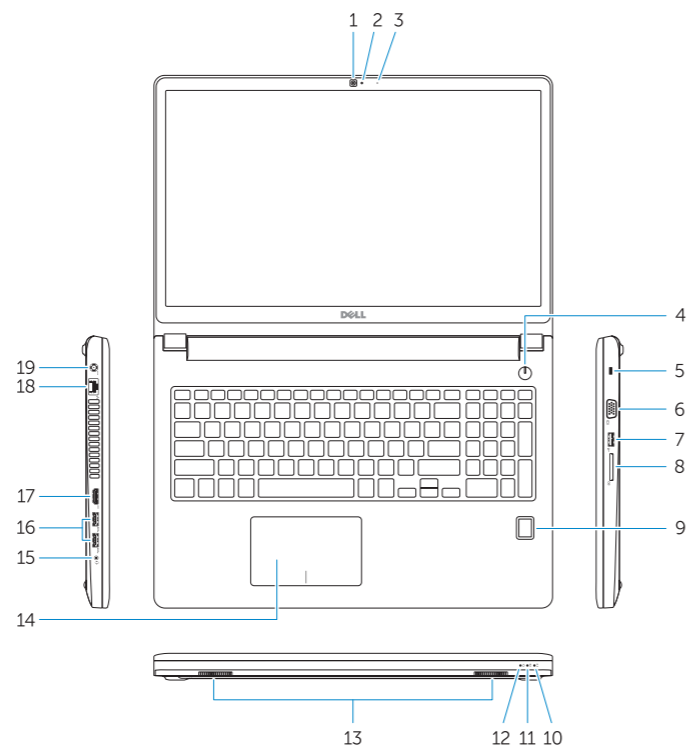
P50F

P50F001

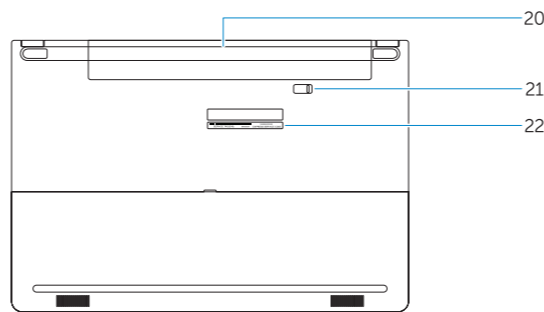
Latitude 15-3560

Features

Fitur | Funciones | الميزات



1. Camera
2. Camera-status light
3. Microphone
4. Power button (No LED indicator)
5. Security-cable slot
6. VGA connector
7. USB 2.0 connector
8. Memory card reader
9. Fingerprint reader (optional)
10. Battery-status light
11. Hard-drive activity light
12. Power-status light
13. Speakers
14. Touchpad
15. Headset connector
16. USB 3.0 connector (2)
17. HDMI connector
18. Network connector
19. Power connector
20. Battery
21. Battery release latch
22. Service-tag label



1. Fotocamera
2. Indicatore di stato della fotocamera
3. Microfono
4. Pulsante Accensione (nessun indicatore LED)
5. Slot cavo di protezione
6. Connettore VGA
7. Connettore USB 2.0
8. Lettore di schede di memoria
9. Lettore di impronte digitali (opzionale)
10. Indicatore di stato della batteria
11. Indicatore di attività del disco rigido
12. Indicatore di stato dell'alimentazione
13. Altoparlanti
14. Touchpad
15. Connettore auricolare
16. Connettori USB 3.0 (2)
17. Connettore HDMI
18. Connettore di rete
19. Connettore di alimentazione
20. Batteria
21. Dispositivo di chiusura della batteria
22. Etichetta Numero di servizio

1. Cámara
2. Indicador luminoso de estado de la cámara
3. Micrófono
4. Botón de encendido (sin indicador LED)
5. Ranura del cable de seguridad
6. Conector VGA
7. Conector USB 2.0
8. Lector de tarjetas de memoria
9. Lector de huellas dactilares (opcional)
10. Indicador luminoso del estado de la batería
11. Indicador luminoso de actividad de la unidad del disco duro
12. Indicador luminoso de estado de alimentación
13. Altavoces
14. Panel táctil
15. Conector para auricular
16. Conectores USB 3.0 (2)
17. Conector HDMI
18. Conector de red
19. Conector de alimentación
20. Bateria
21. Pasador de liberación de la batería
22. Etiqueta de servicio

1. الكاميرا
2. مصباح حالة الكاميرا
3. الميكروفون
4. زر التشغيل (بدون مؤشر LED)
5. فتحة كبل الأمان
6. موصل VGA
7. موصل USB 2.0
8. قارئ بطاقة الذاكرة
9. قارئ بصمات الأصابع (اختياري)
10. مصباح حالة البطارية
11. مصباح نشاط محرك الأقراص الثابتة
12. مصباح حالة الطاقة
13. السماعات
14. لوحة اللمس
15. موصل سماعة الرأس
16. موصل USB 3.0 (2)
17. موصل HDMI
18. موصل الشبكة
19. موصل التيار
20. البطارية
21. قفل تحرير البطارية
22. ملصق رمز الخدمة



0XFY3GA00